

# 10

# NORMA APA

## Aspectos generales

6a edición

#1


### Formato general



- Tipo de letra:** Times New Roman: 12 puntos.
- Espaciado:**
- Interlineado 2.0
  - Texto alineado a la izquierda
  - Sin justificar
  - Sin espacio entre párrafos
  - Sangría de 5 espacios en 1ra línea
- Márgenes:** 2.54 cm en cada borde de la hoja.

#2

### Títulos



#### Jerarquía de los títulos

- Nivel 1:** Encabezado centrado en negrita
- Nivel 2:** Encabezado alineado a la izquierda en negrita
- Nivel 3:** Encabezado de párrafo con sangría y negrita

#3



Las citas son las ideas que tomamos de otros textos y deben estar identificadas con autor y año. Esta información le permite al lector reconocer los datos completos de nuestras fuentes en las referencias.

Básicamente hay dos formas de realizar una cita: **textual o parafraseo**.

#4

### Cita textual



Se extraen fragmentos o ideas literales de un texto.

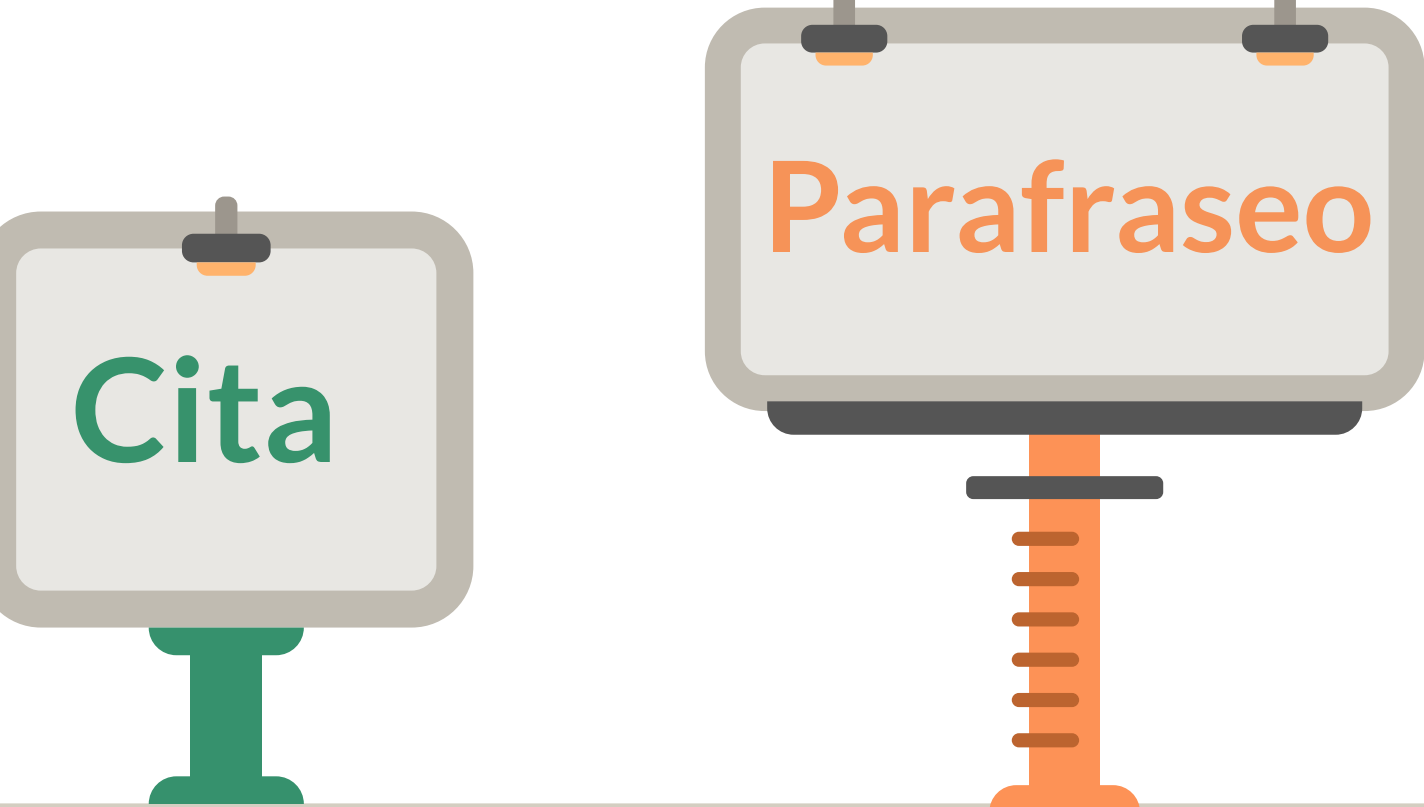
#### Cita de menos de 40 palabras

- Inmersa en el texto y entre comillas.
- Forma 1: Apellido (año) afirma: "cita"(p.#).
- Forma 2: "cita"(Apellido, año, p.#).

#### Cita de más de 40 palabras

- Aparte del texto, con sangría izquierda aplicada al párrafo y sin comillas.
- Forma 1: Apellido (año) afirma:  
.....(p.#).
- Forma 2:  
..... (Apellido, año, p.#).

#5



Se utilizan las ideas del autor, pero en propias palabras del escritor.

#### Cita basada en el texto


Cita (Apellido, año).

#### Cita basada en el autor

Frase que introduce la citación, Apellido (año) cita.

#6

### Referencias




Las referencias son un listado con la información completa de las fuentes citadas en el texto,

#### ¡Importante!

- Se organizan en orden alfabético.
- Cada una debe tener sangría francesa.
- Para la referenciación de números o volúmenes de alguna publicación es necesario usar números arábigos y no romanos.

#7



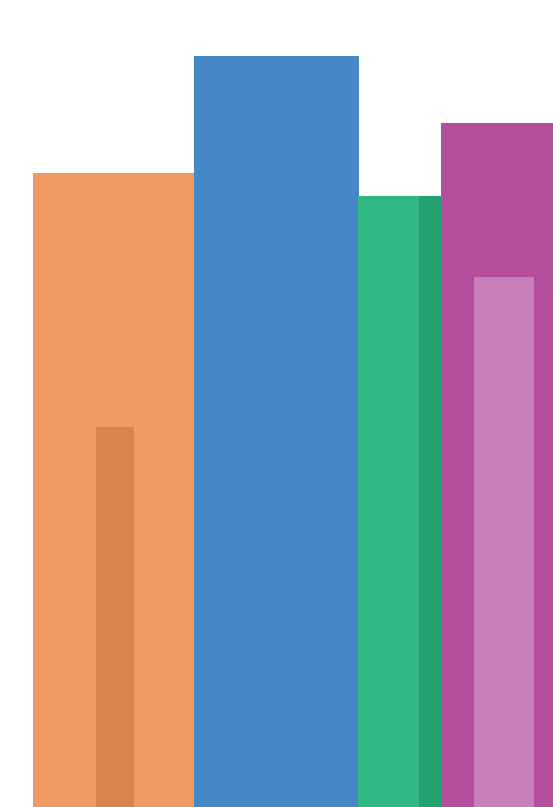
#### Referencia de un libro

Apellido, A. A. (Año). *Título*. Ciudad, País: Editorial.

#### Cápítulo de un libro

Apellido, A. A., y Apellido, B. B. (Año). Título del capítulo o la entrada. En A. A. Apellido. (Ed.), *Título del libro* (pp. xx-xx). Ciudad, País: Editorial.

#8

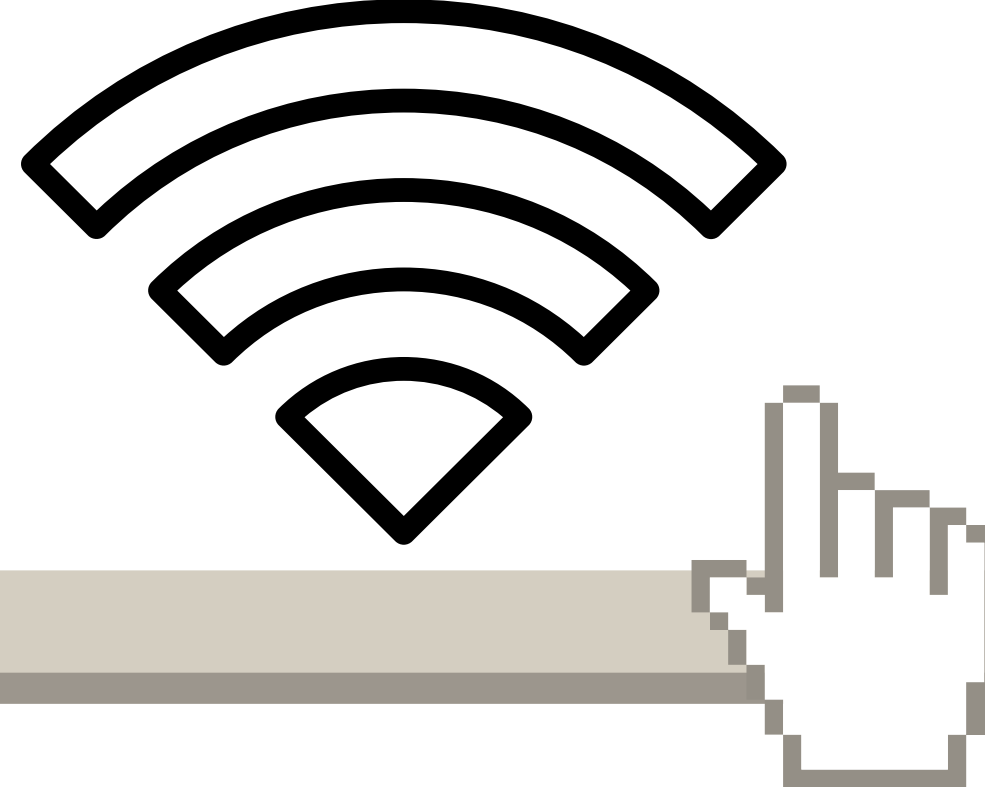


#### Referencia de una revista

Apellido, A. A., Apellido, B. B., y Apellido, C. C. (Fecha). Título del artículo. *Nombre de la revista*, volumen (número), pp-pp.

#9

### Referencias de versiones en línea



#### Libro

Apellido, A. A. (Año). *Título*. Recuperado de <http://...>

#### Revista

Apellido, A. A. (año, mes). Título del artículo. *Nombre de la revista*. Recuperado de <http://>

#10

### Variación de acuerdo a los autores



#### De dos a siete autores

Se listan todos los autores separados por coma y en el último se escribe "y".

#### Ocho a más autores

Se listan los primeros seis autores, se ponen puntos suspensivos y se lista el último autor.

#### Autor anónimo



Se escribe el título completo de la obra en lugar del autor.

### Referencias

American Psychological Association (2010). Manual de Publicaciones de la American Psychological Association (6 ed.). México, D.F.: Editorial El Manual Moderno.

#### Para más información...

<http://centrodeescritura.javerianacali.edu.co/>



@centroescritura

@centrodescriptura